



# Tag der Marktforschung- Umfrage 2012

**Vergleich der bundesweiten und der regionalen  
Ergebnisse der Umfrage  
„Wohlfühlfaktoren des Wohnorts“**



Das wurde gefragt:

→ **Frage 1:** Manche Menschen fühlen sich an ihrem Wohnort wohl, manche weniger wohl. Wie ist das bei Ihnen? Fühlen Sie sich ....

- |            |            |                  |                  |
|------------|------------|------------------|------------------|
| •sehr wohl | •eher wohl | •eher nicht wohl | •gar nicht wohl? |
| ↓          | ↓          | ↓                | ↓                |
| Frage 2    | Frage 2    | Frage 3          | Frage 3          |

→ **Frage 2.1:** (Falls 1: 1. oder 2.) Sie leben gern an Ihrem Wohnort. Daher möchte ich Sie jetzt bitten, die folgenden Sätze zu vervollständigen: Ich lebe gern an meinem Wohnort, weil...

→ **Frage 2.2:** (Falls 1: 1. oder 2.) Sie leben gern an Ihrem Wohnort. Daher möchte ich Sie jetzt bitten, die folgenden Sätze zu vervollständigen: Ich würde noch lieber an meinem Wohnort leben, wenn...



Das wurde gefragt:

- **Frage 3.1:** (Falls 1: 3. oder 4.) Sie leben nicht so gern an Ihrem Wohnort. Daher möchte ich Sie jetzt bitten, die folgenden Sätze zu vervollständigen: Ich lebe nicht so gern an meinem Wohnort, weil...
  
- **Frage 3.2:** (Falls 1: 3. oder 4.) Sie leben nicht so gern an Ihrem Wohnort. Daher möchte ich Sie jetzt bitten, die folgenden Sätze zu vervollständigen: Ich würde lieber an meinem Wohnort leben, wenn...

Ausnahme: in Köln wurde nur Frage 1 gestellt.



## Informationen zur Studie

Grundgesamtheit: Bevölkerung ab 14 Jahren (ab 18 Jahre: in Berlin und Köln) bundesweit bzw. in den sechzehn Städten

Stichprobe: Repräsentative Zufallsauswahl

Erhebungsmethode: Computergestützte Telefoninterviews (CATI)

Ausnahme: in Köln wurde ein Teil der Interviews per CATI, ein Teil online durchgeführt

Fallzahl:	bundesweit n=2019	
	Berlin n=1000	Magdeburg n=311
	Bielefeld n=500	Mainz n=500
	Bonn n=800	Mannheim n=181
	Frankfurt n=500	München n=503
	Fürth n=400	Münster n=250
	Hamburg n=503	Nürnberg n=500
	Köln n=1273	Osnabrück n=300
	Leipzig n=517	Wiesbaden n=501

$\Sigma = 10.558$



## Informationen zur Studie

Erhebungszeitraum: bundesweit April 2012  
Städte April-Juni 2012

### Durchführende Institute:

bundesweit	GfK SE	Leipzig	uniQma
Berlin	Infratest dimap	Magdeburg	IWD market research
Bielefeld	TNS Infratest	Mainz	forum!
Bonn	infas/nhi <sup>2</sup>	Mannheim	Mannheim Spiegel Institut
Frankfurt	MMA Media Markt Analysen/SMR Social and Market Research	München	PhoneResearch
Fürth	GfK SE	Münster	Krämer Marktforschung
Hamburg	PhoneResearch	Nürnberg	GfK SE
Köln	HEUTE UND MORGEN	Osnabrück	Produkt + Markt
		Wiesbaden	IFAK



## Die Obergruppen (Fragen 2 und 3) und was sie bedeuten

- FAMILIE/FREUNDE/NACHBARN

→ Hier geht es um das persönliche, um das soziale Umfeld: ob die Familie und Freunde oder Bekannte vor Ort wohnen, ob die Nachbarn nett sind und wie insgesamt die Menschen vor Ort eingeschätzt werden.

- FINANZIELLE ASPEKTE

→ Hier wurden Punkte genannt wie Miethöhe, Benzinkosten und das zur Verfügung stehende Geld.

- HEIMAT

→ Bei diesem Oberbegriff geht es darum, ob man am Wohnort schon geboren oder aufgewachsen ist bzw. lange vor Ort wohnt und ob man durch ein eigenes Haus oder eine schöne Wohnung am Wohnort verwurzelt ist.



## Die Obergruppen (Fragen 2 und 3) und was sie bedeuten

- INFRASTRUKTUR

→ Hierzu zählen Verkehrsanbindungen und öffentlicher Nahverkehr, Einkaufsmöglichkeiten, kulturelle Angebote, Sportangebote, Bildungsstätten und die medizinische Versorgung.

- LAGE

→ Hier geht es um das allgemeine Wohnumfeld, um Natur und Grünflächen, ob es ruhig ist oder vielleicht Fluglärm stört, die Gegend schön ist, ländlich oder zentral gelegen ist und die Luftqualität gut ist.

- SONSTIGES

→ Hier werden weitere genannte Einzelaspekte ausgewiesen

\*Die Fallzahlen der einzelnen Fragen sind dem Tabellenband zu entnehmen

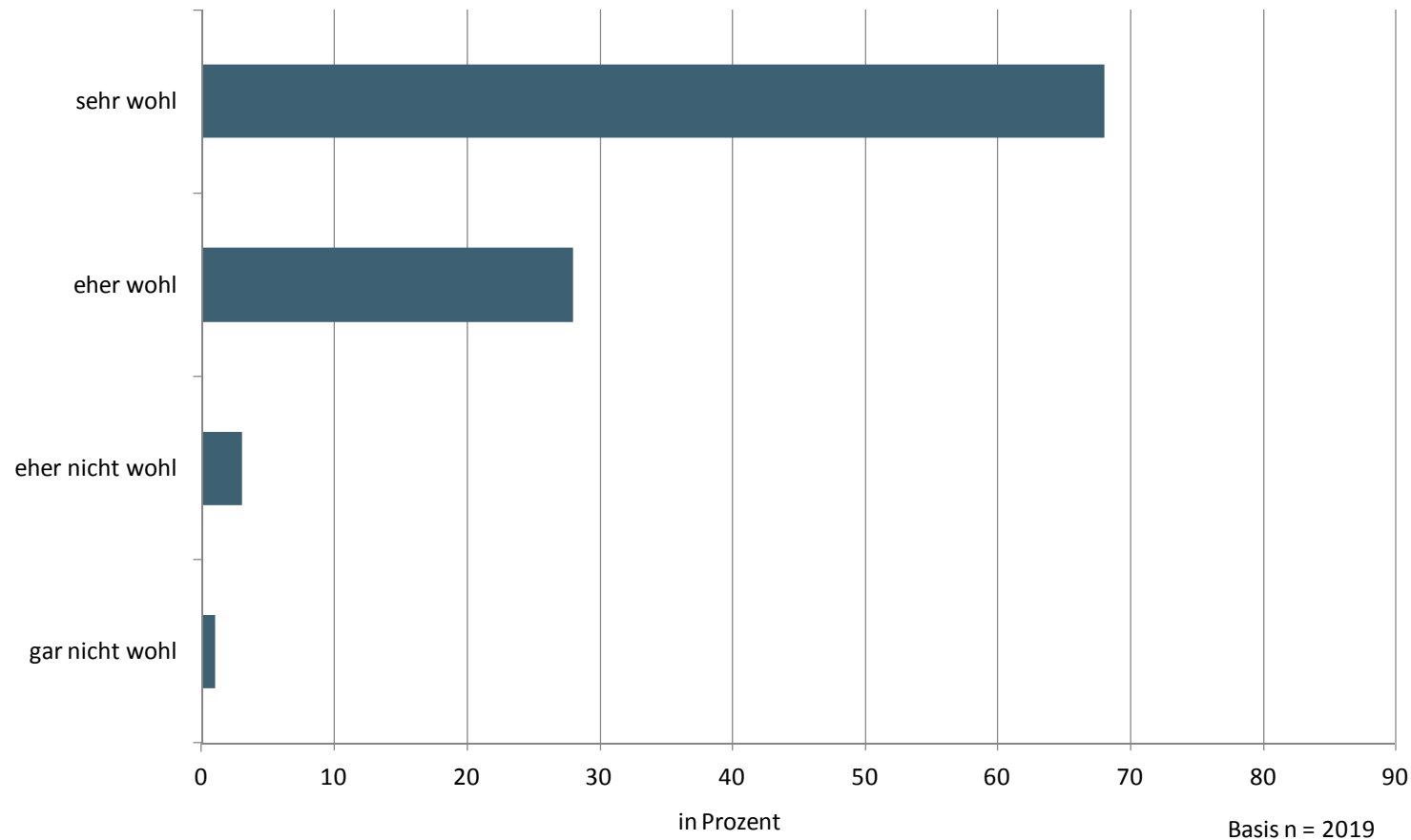


# Die Ergebnisse der bundesweiten Befragung





## So wohl fühlen sich die Deutschen an ihrem Wohnort



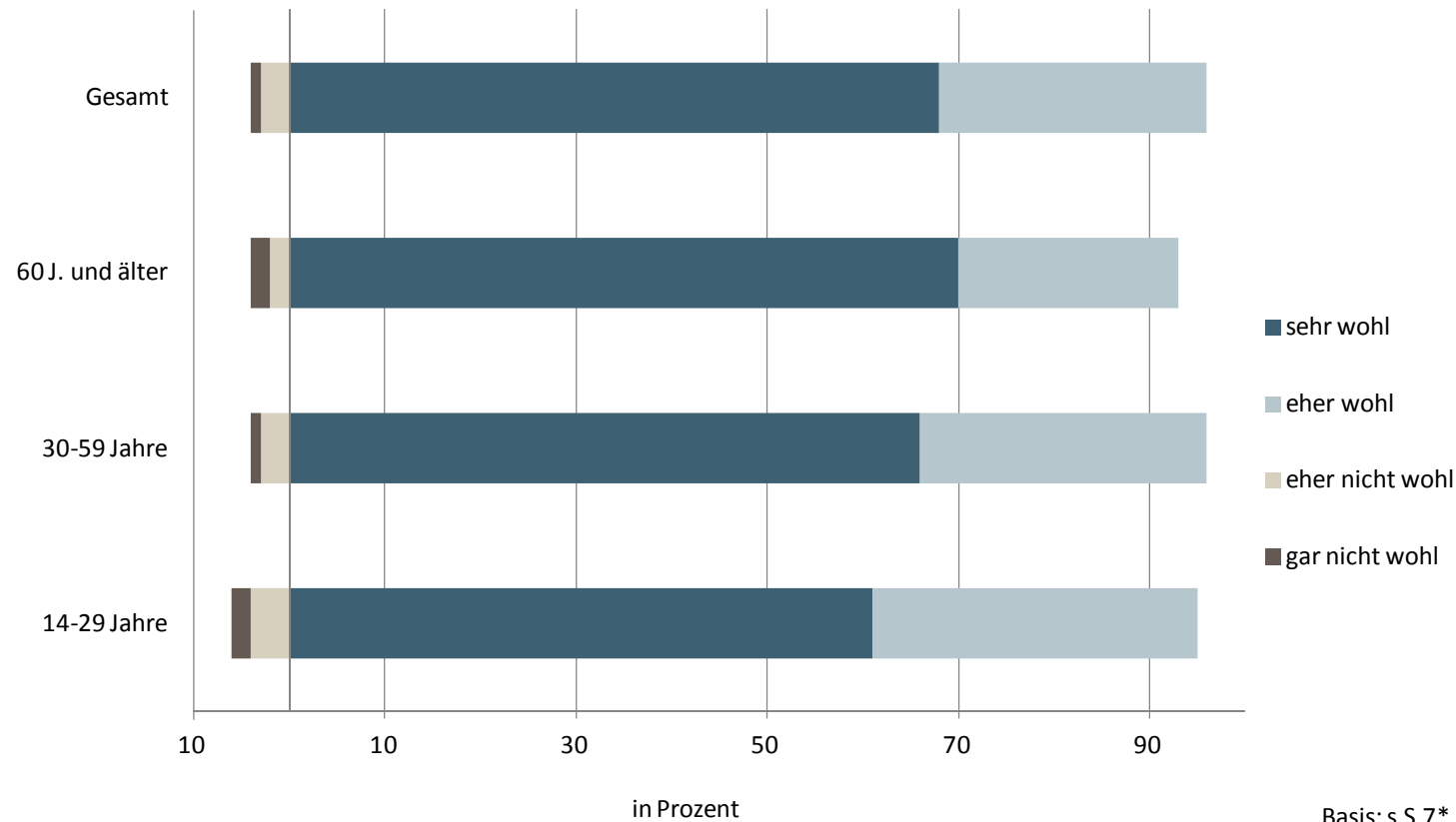
Frage 1: Manche Menschen fühlen sich an ihrem Wohnort wohl, manche weniger wohl. Wie ist das bei Ihnen? Fühlen Sie sich ....

- sehr wohl
- eher wohl
- eher nicht wohl
- gar nicht wohl?



# „Wohlfühlwert“ – nach Altersgruppen

## Vergleich der Top 2- und Low 2-Box



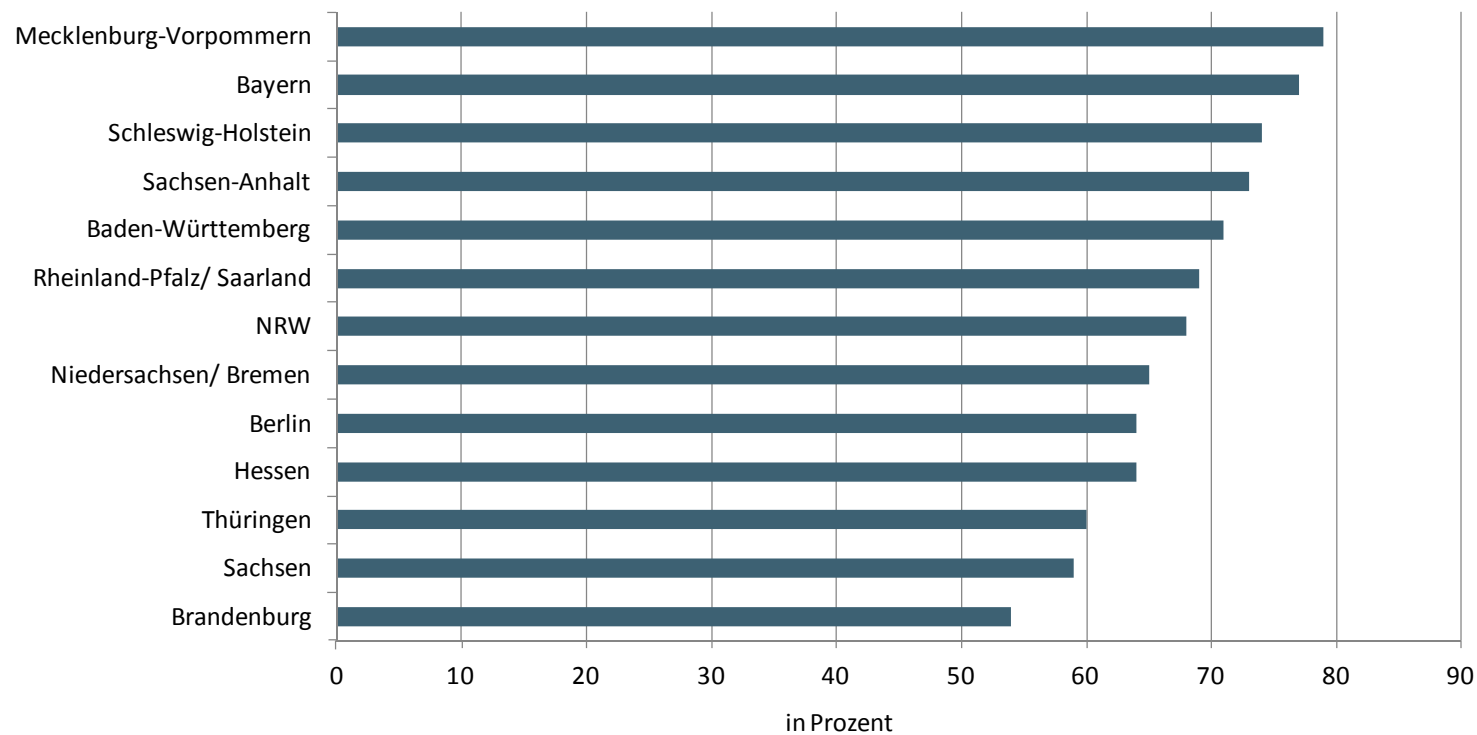
Frage 1: Manche Menschen fühlen sich an ihrem Wohnort wohl, manche weniger wohl. Wie ist das bei Ihnen? Fühlen Sie sich ....

- sehr wohl
- eher wohl
- eher nicht wohl
- gar nicht wohl?



## „Wohlfühlwert“ – nach Bundesländern

### Soviele Befragte geben an, dass sie sich sehr wohl am Wohnort fühlen



Hamburg wegen zu geringer Fallzahl nicht ausweisbar

Basis: s.S.7\*

Frage 1: Manche Menschen fühlen sich an ihrem Wohnort wohl, manche weniger wohl. Wie ist das bei Ihnen? Fühlen Sie sich ....

- sehr wohl
- eher wohl
- eher nicht wohl
- gar nicht wohl?

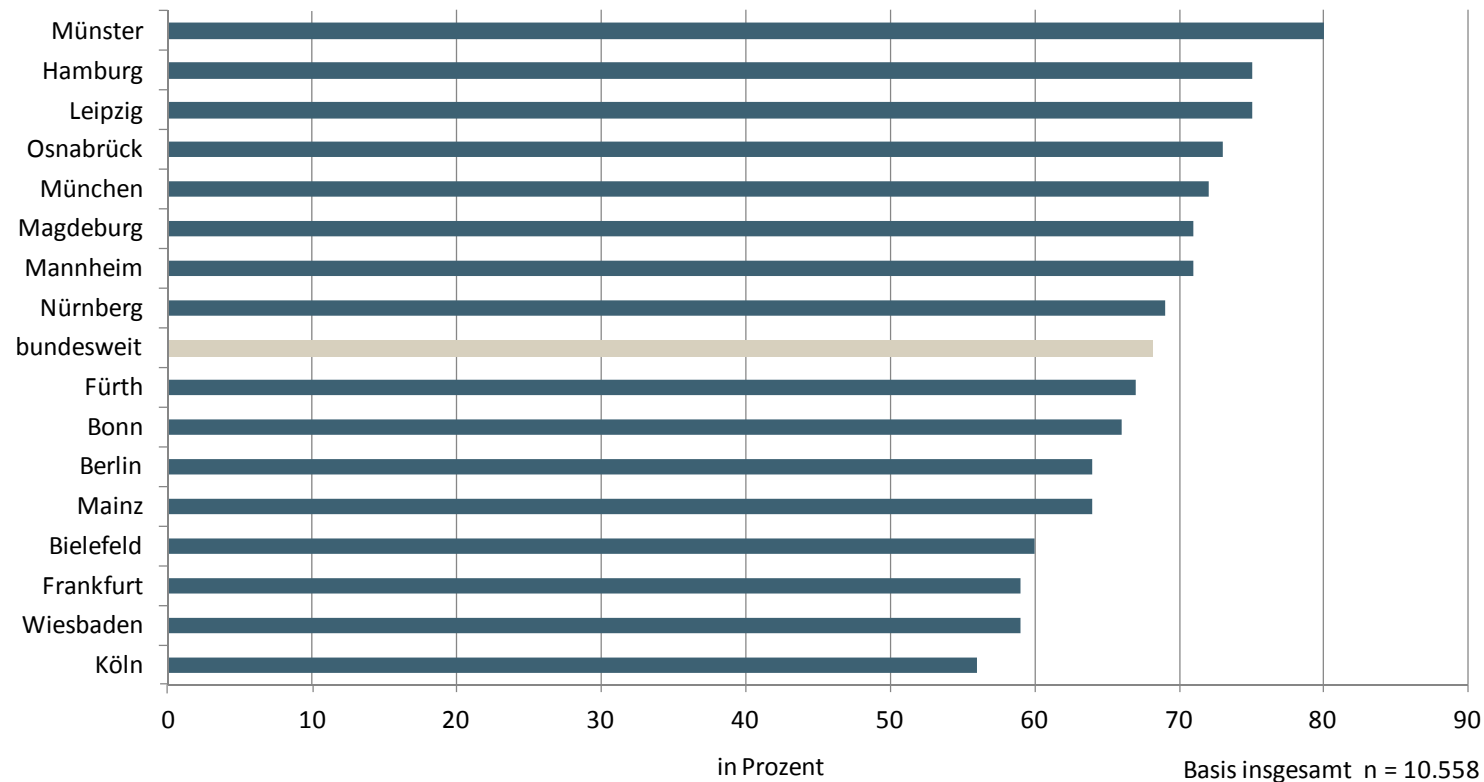


# Die Ergebnisse der regionalen Befragungen



## Ranking der Städte nach ihrem „Wohlfühlwert“

**Soviele Befragte geben an, dass sie sich sehr wohl am Wohnort fühlen**

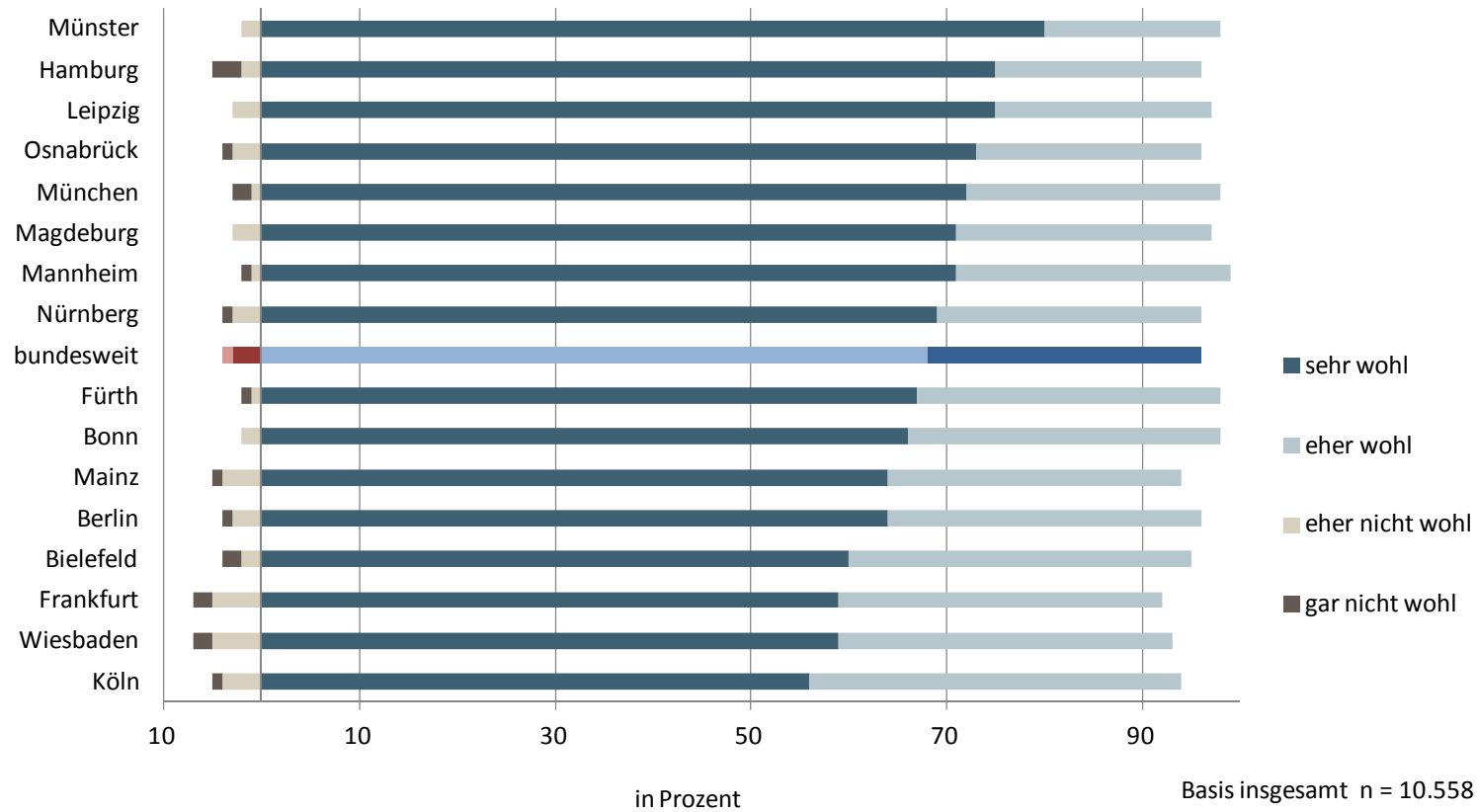


Frage 1: Manche Menschen fühlen sich an ihrem Wohnort wohl, manche weniger wohl. Wie ist das bei Ihnen? Fühlen Sie sich ....

- sehr wohl
- eher wohl
- eher nicht wohl
- gar nicht wohl?

# Wohlfühlen versus nicht Wohlfühlen

## Vergleich der Top 2- und Low 2-Box

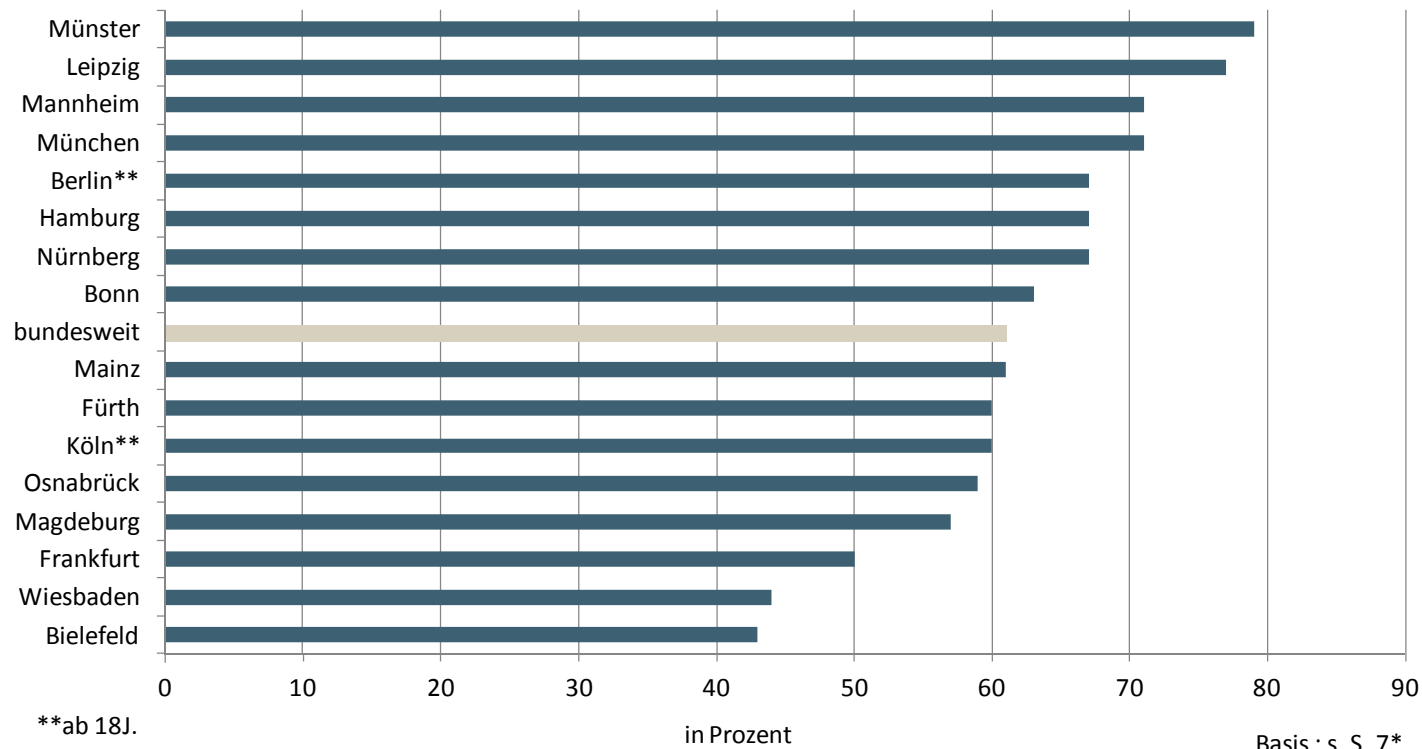


Frage 1: Manche Menschen fühlen sich an ihrem Wohnort wohl, manche weniger wohl. Wie ist das bei Ihnen? Fühlen Sie sich ....

- sehr wohl
- eher wohl
- eher nicht wohl
- gar nicht wohl?

# Ranking der Städte nach ihrem „Wohlfühlwert“ bei jungen Menschen

**Soviele Befragte der 14- bis 29-Jährigen fühlen sich sehr wohl am Wohnort**



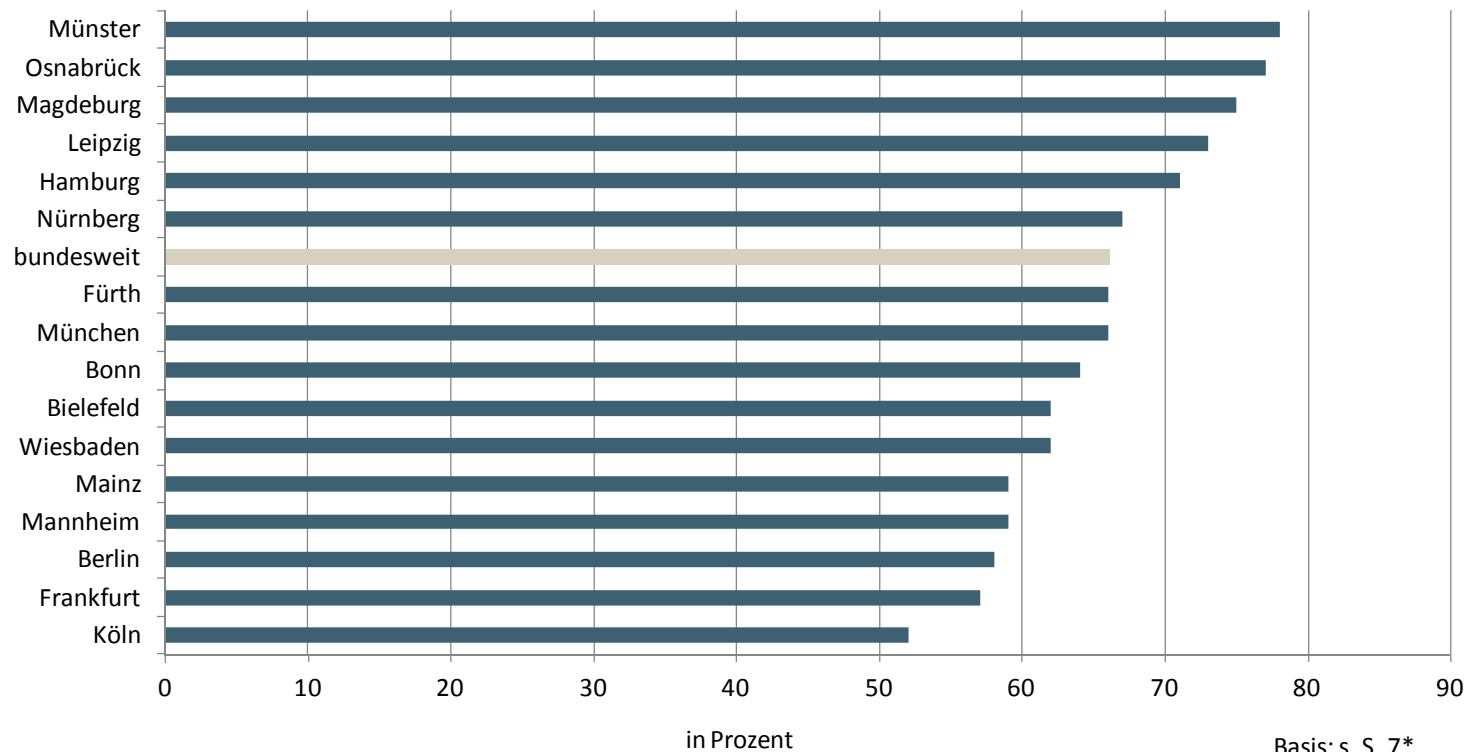
Frage 1: Manche Menschen fühlen sich an ihrem Wohnort wohl, manche weniger wohl. Wie ist das bei Ihnen? Fühlen Sie sich ....

- sehr wohl
- eher wohl
- eher nicht wohl
- gar nicht wohl?



# Ranking der Städte nach ihrem „Wohlfühlwert“ bei etablierten Jahrgängen

**Soviele Befragte der 30- bis 59-Jährigen fühlen sich sehr wohl am Wohnort**



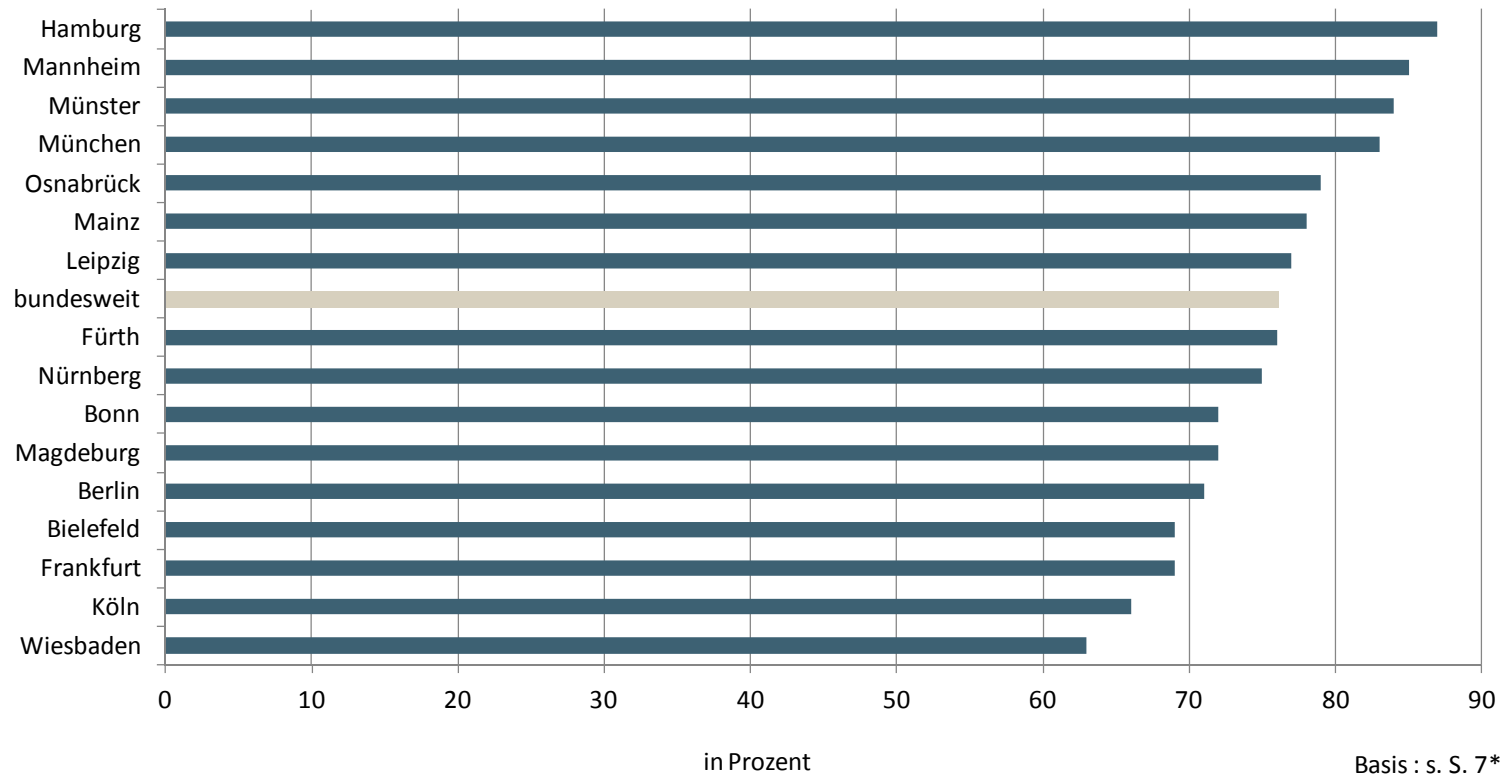
Frage 1: Manche Menschen fühlen sich an ihrem Wohnort wohl, manche weniger wohl. Wie ist das bei Ihnen? Fühlen Sie sich ....

- sehr wohl
- eher wohl
- eher nicht wohl
- gar nicht wohl?



# Ranking der Städte nach ihrem „Wohlfühlwert“ bei älteren Menschen

## Soviele Befragte der 60-Jährigen und Älteren fühlen sich sehr wohl am Wohnort



Frage 1: Manche Menschen fühlen sich an ihrem Wohnort wohl, manche weniger wohl. Wie ist das bei Ihnen? Fühlen Sie sich ....

- sehr wohl
- eher wohl
- eher nicht wohl
- gar nicht wohl?



**Für Ihre Fragen stehen wir Ihnen gerne zur Verfügung.**

Initiative Markt- und Sozialforschung e.V.  
Kontorhaus Mitte  
Friedrichstraße 187  
10117 Berlin

Telefon: 030 – 499074-19  
Telefax: 030 – 499074-21

[info@deutsche-marktforscher.de](mailto:info@deutsche-marktforscher.de)  
[www.deutsche-marktforscher.de](http://www.deutsche-marktforscher.de)

